

Междинен доклад за дейността
Междинен съкратен индивидуален финансов
отчет

Феникс Капитал Холдинг АД

30 юни 2018 г.

Съдържание

Страница

Междинен доклад за дейността	-
Междинен съкратен отчет за финансовото състояние	1
Междиен съкратен отчет за печалбата или загубата и другия всеобхватен доход	2
Междиен съкратен отчет за промените в собствения капитал	3
Междинен съкратен отчет за паричните потоци	4
Пояснения към междинния съкратен индивидуалния отчет	5

Междинен съкратен отчет за финансовото състояние


	Пояснение	30 юни 2018 '000 лв.	31 декември 2017 '000 лв.
Активи			
Нетекущи активи			
Инвестиции в дъщерни предприятия	8	101	101
Нетекущи активи		101	101
Текущи активи			
Търговски и други вземания	9	6	6
Предоставени заеми	10	91	94
Краткосрочни вземания от свързани лица	16.3	5 974	6 114
Пари и парични еквиваленти	11	2	47
Текущи активи		6 073	6 261
Общо активи		6 174	6 362

Съставител: „Кроу България Адвайзъри“ ЕООД


/Гюляй Рахман/

Дата: 30 юли 2018 г.



Изп. Директор: 

/Венцислава Алтанова/



Междинен съкратен отчет за финансовото състояние (Продължение)

	Пояснение	30 юни 2018	31 декември 2017
Собствен капитал			
Акционерен капитал	12	100	100
Резерви		272	-
Неразпределена печалба/(Натрупана загуба)		(324)	272
Общо собствен капитал		48	372
Пасиви			
Нетекущи пасиви			
Дългосрочни задължения към свързани лица	16.3	1 504	1 471
Нетекущи пасиви		1 504	1 471
Текущи пасиви			
Търговски и други задължения	13	651	801
Краткосрочни заеми	14	3 936	3 687
Краткосрочни задължения към свързани лица	16.3	35	-
Задължения за данъци върху дохода		-	31
Текущи пасиви		4 622	4 519
Общо пасиви		6 126	5 990
Общо собствен капитал и пасиви		6 174	6 362

Съставител: „Кроу България Адвайзъри“ ЕООД



/Гюляй Рахман/



Дата: 30 юли 2018 г.

Изп. Директор:


/Венцислава Алтънова/



Междинен съкратен отчет за печалбата или загубата
и другия всеобхватен доход за периода,
приключваща на 30 юни

	Пояснение	За 6 месеца към 30 юни 2018 '000 лв.	За 6 месеца към 30 юни 2017 '000 лв.
Финансови приходи	15	187	-
Финансови разходи	15	(153)	(2)
Загуби от обезценка	16.3	(9)	-
Разходи за външни услуги		(14)	(13)
Разходи за персонала		(23)	(13)
Други разходи		(1)	-
Загуба преди данъци		(13)	(28)
Разходи за данъци върху дохода		-	-
Загуба за периода		(13)	(28)
Общо всеобхватна загуба за периода		(13)	(28)
Загуба на акция (лв.):	17	(13,31)	(28,14)

Съставител: „Кроу България Адвайзъри“ ЕООД




/Гюляй Рахман/

Дата: 30 юли 2018 г.



Изп. Директор:





/Венцислава Алтанкова/



Отчет за промените в собствения капитал за периода, приключващ на 30 юни

Всички суми са представени в '000 лв.	Акционерен капитал	Резерви	Натрупана печалба/(загуба)	Общо собствен капитал
Салдо към 1 януари 2018 г.	100	-	272	372
Ефект от прилагане на МСФО 9	-	-	(311)	(311)
Салдо към 1 януари 2018 г.	100	-	(39)	61
Заделяне на резерви	-	272	(272)	-
Сделки със собствениците	-	272	(272)	-
Загуба за периода	-	-	(13)	(13)
Общо всеобхватна загуба за периода	-	-	(13)	(13)
Салдо към 30 юни 2018 г.	100	272	(324)	48
Салдо към 1 януари 2017 г.	100	-	(60)	40
Загуба за периода	-	-	(28)	(28)
Общо всеобхватна загуба за периода	-	-	(28)	(28)
Салдо към 30 юни 2017 г.	100	-	(88)	12

Съставител: „Кроу България Адвайзъри“ ЕООД


 /Гюляй Рахман/
Изп. Директор: 

/Венцислава Алтънова/



Дата: 30 юли 2018 г.





Поясненията към междинния съкратен индивидуален финансов отчет от стр. 6 до стр. 15 представляват неразделна част от него.

Отчет за паричните потоци за периода, приключващ на 30 юни

	За 6 месеца към 30 юни 2018 '000 лв.	За 6 месеца към 30 юни 2017 '000 лв.
Оперативна дейност		
Предоставени заеми	(189)	(8)
Постъпления от предоставени заеми	193	-
Получени лихви	2	-
Покупка на вземания	(120)	-
Плащания към доставчици	(14)	(16)
Плащания към персонал и осигурителни институции	(20)	(8)
Платени данъци върху дохода	(31)	-
Други парични потоци от оперативна дейност	(1)	(1)
Нетен паричен поток от оперативна дейност	(180)	(33)
Инвестиционна дейност		
Получени аванси за продажба на дъщерни предприятия	-	25
Нетен паричен поток от инвестиционна дейност	-	25
Финансова дейност		
Получени заеми	140	47
Плащания по получени заеми	-	(30)
Плащания на лихви	(5)	-
Нетен паричен поток от финансова дейност	135	17
Нетна промяна в пари и парични еквиваленти	(45)	9
Пари и парични еквиваленти в началото на периода	47	4
Пари и парични еквиваленти в края на периода	2	13

Съставител: „Кроу България Адвайзъри“ ЕООД


/Гюляй Рахман/

Изп. Директор: 

/Венцислава Алтънова/



Дата: 30 юли 2018 г.