



**Междинен отчет за печалбата или загубата и другия  
всеобхватен доход  
за годината, приключваща на 31 декември**

	Пояснение	2016 '000 лв.	2015 '000 лв.
Приходи от продажби		-	-
Разходи за външни услуги		(7)	(13)
Разходи за персонала	11.1	(2)	(2)
Други разходи		(2)	-
Загуба от оперативна дейност		(11)	(15)
Финансови разходи	5	(2)	-
Загуба преди данъци		(13)	(15)
Разходи за данъци върху дохода	6	-	-
Загуба за годината		(13)	(15)
Общо всеобхватна загуба за годината		(13)	(15)
Загуба на акция:		лв.	лв.
Загуба на акция:	7	(12,99)	(15,30)

Съставил:   
/Маргарита Николова/



Изпълнителен директор:   
/Йордан Ангелов/

Дата: 30.01.2017 г.

Поясненията към междинния индивидуален финансов отчет от стр. 5 до стр. 19 представляват  
нерозделна част от него.

## Междинен отчет за финансовото състояние

Активи	Пояснение	31 декември 2016 '000 лв.	31 декември 2015 '000 лв.
<b>Нетекущи активи</b>			
Инвестиции в дъщерни предприятия	8	111	111
Нетекущи активи		<u>111</u>	<u>111</u>
<b>Текущи активи</b>			
Пари и парични еквиваленти	9	4	3
Текущи активи		<u>4</u>	<u>3</u>
Общо активи		<u>115</u>	<u>114</u>
<b>Собствен капитал и пасиви</b>			
<b>Собствен капитал</b>			
Акционерен капитал	10	100	100
Натрупана загуба		(58)	(45)
Общо собствен капитал		<u>42</u>	<u>55</u>
<b>Пасиви</b>			
<b>Текущи пасиви</b>			
Търговски и други задължения	12	6	59
Заеми от свързани лица	14	67	-
Текущи пасиви		<u>73</u>	<u>59</u>
Общо пасиви		<u>73</u>	<u>59</u>
Общо собствен капитал и пасиви		<u>115</u>	<u>114</u>

Съставил:   
/Маргарита Николова/



\* Изпълнителен директор:   
/Йордан Ангелов/

Дата: 30.01.2017 г.

## Междинен отчет за промените в собствения капитал за годината, приключваща на 31 декември

Всички суми са представени в '000 лв.

	Акционерен капитал	Натрупана загуба	Общо собствен капитал
Салдо към 1 януари 2016 г.	100	(45)	55
Загуба за годината	-	(13)	(13)
Общо всеобхватен доход за годината	-	(13)	(13)
Салдо към 31 декември 2016 г.	100	(58)	42

Всички суми са представени в '000 лв.

	Акционерен капитал	Натрупана загуба	Общо собствен капитал
Салдо към 1 януари 2015 г.	100	(30)	70
Загуба за годината	-	(15)	(15)
Общо всеобхватен доход за годината	-	(15)	(15)
Салдо към 31 декември 2015 г.	100	(45)	55

Съставил:   
/Мargarита Николова/


Дата: 30.01.2017 г.



Изпълнителен директор:   
/Йордан Ангелов/

## Междинен отчет за паричните потоци за годината, приключваща на 31 декември

Пояснение	2016 '000 лв.	2015 '000 лв.
<b>Оперативна дейност</b>		
Плащания към доставчици	(61)	(10)
Плащания към персонал и осигурителни институции	(1)	(1)
Други парични потоци от оперативна дейност	(3)	-
<b>Нетен паричен поток от оперативна дейност</b>	<b>(65)</b>	<b>(11)</b>
<b>Инвестиционна дейност</b>		
Придобиване на дъщерни предприятия	-	(56)
<b>Нетен паричен поток от инвестиционна дейност</b>	<b>-</b>	<b>(56)</b>
<b>Финансова дейност</b>		
Получени заеми	66	-
<b>Нетен паричен поток от финансова дейност</b>	<b>66</b>	<b>-</b>
<b>Нетна промяна в пари и парични еквиваленти</b>	<b>1</b>	<b>(67)</b>
Пари и парични еквиваленти в началото на годината	3	70
Пари и парични еквиваленти в края на годината	9	3

Съставил:   
/Маргарита Николова/



Изпълнителен директор   
/Йордан Ангелов/

Дата: 30.01.2017 г.